

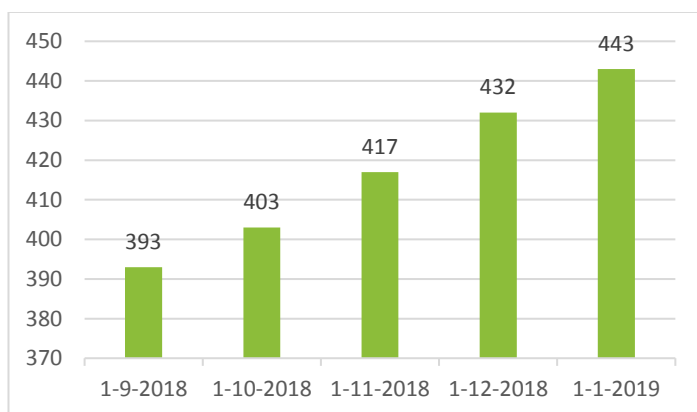
## Management-informatie – 1 januari 2019

Deze managementinformatie is gegenereerd uit het locatieregister van SNF.

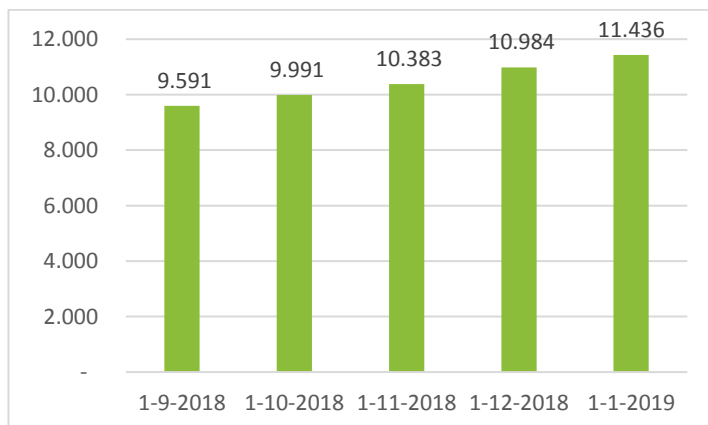
In deze management-informatie zijn voor het aantal ondernemingen en het aantal locaties de maandelijkse cijfers vanaf 1 augustus opgenomen. Er is te zien dat het aantal locaties én het aantal bedden stijgt. De aanname is nu dat dat komt omdat ook de laatste ondernemingen het register hebben ingevuld. Mogelijk dat de ondernemingen ook méér bedden hebben, maar dat is niet met zekerheid te zeggen.

### Aantallen

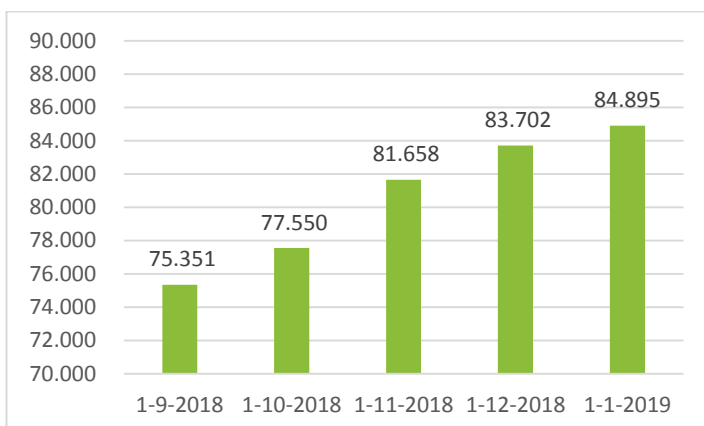
#### Aantal ondernemingen dat locaties heeft ingevoerd in het locatieregister



#### Aantal verschillende locaties

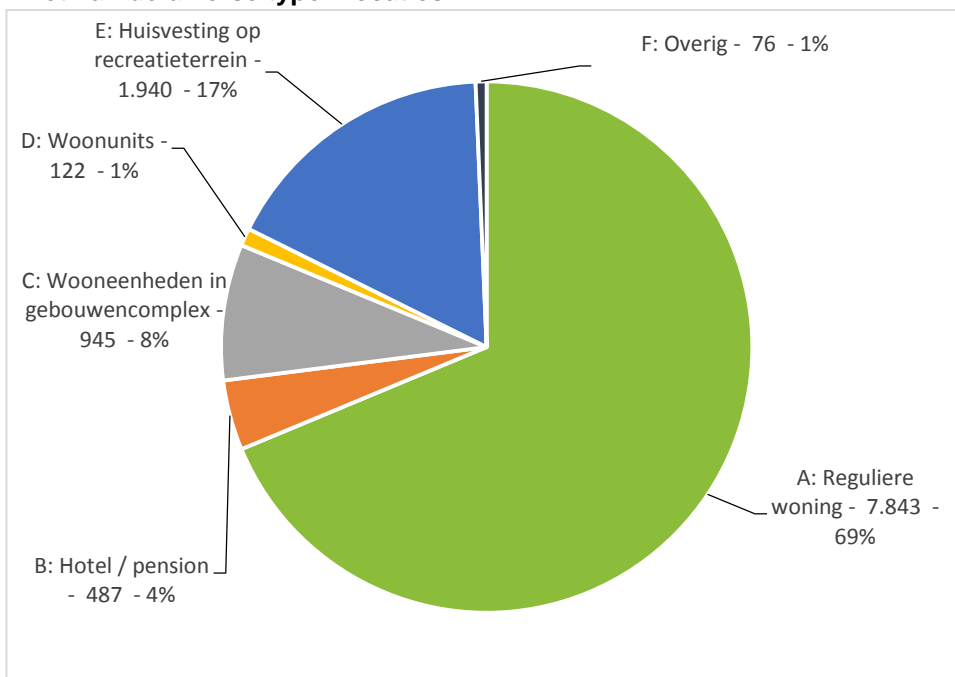


## Totaal capaciteit bij SNF-geregistreerde locaties



## Verdelingen

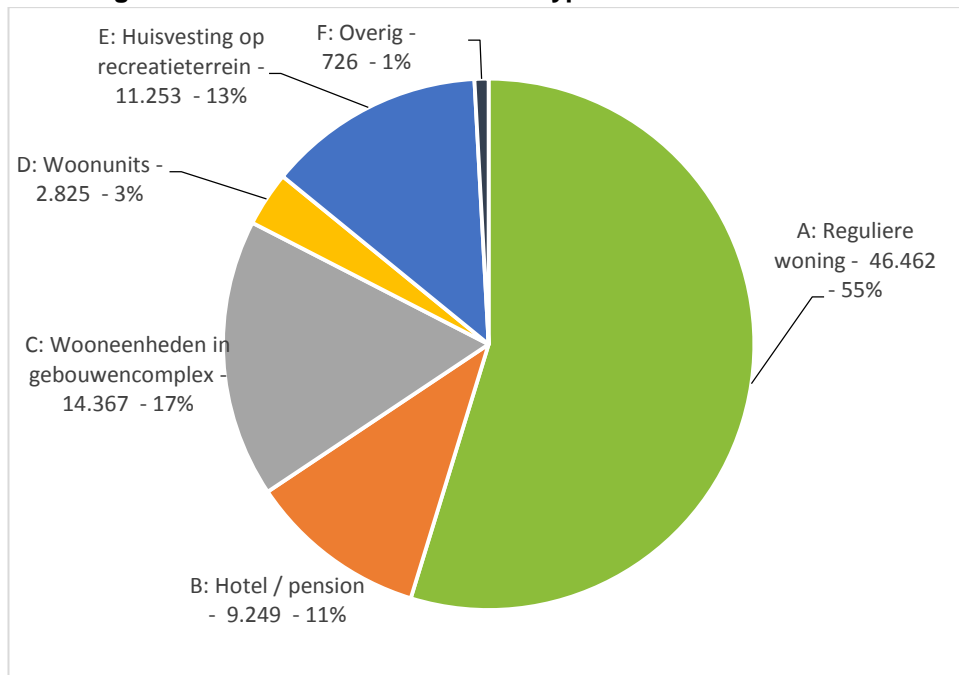
### Inzet van de diverse typen locaties



### Toelichting:

- A. reguliere woning
- B. hotel/pension
- C. wooneenheden in gebouwencomplex
- D. woonunits
- E. huisvesting op recreatieterrein
- F. overig (huisvesting tijdens seizoensarbeid op agrarische terrein) -> deze categorie is nog niet ingevuld. Dit zijn fouten met invullen van database.

## Verdeling van aantal bedden over diverse typen locaties

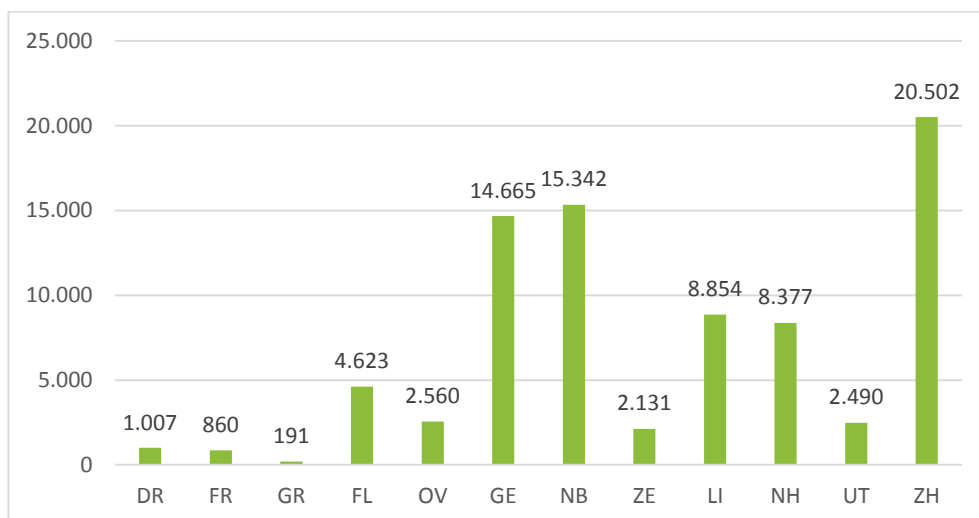


### Toelichting:

- A. reguliere woning
- B. hotel/pension
- C. wooneenheden in gebouwencomplex
- D. woonunits
- E. huisvesting op recreatieterrein
- F. overig (huisvesting tijdens seizoensarbeid op agrarische terrein) -> deze categorie is nog niet ingevuld. Dit zijn fouten met invullen van database.

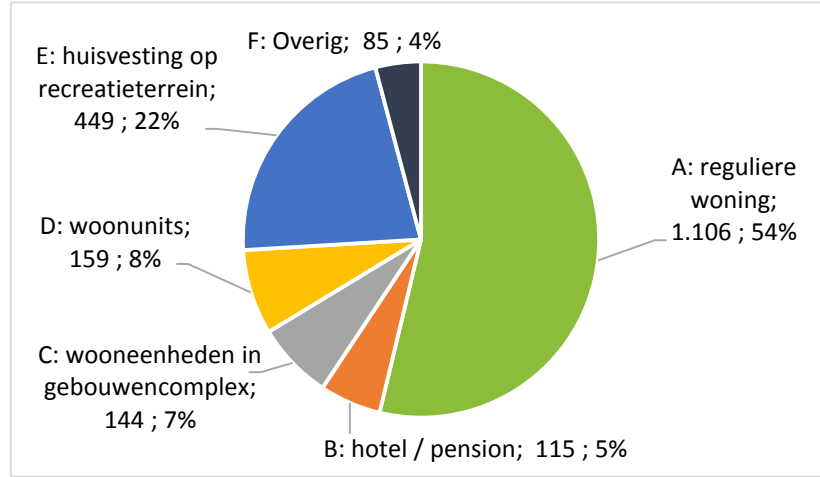
## Geografisch

### Capaciteit per provincie

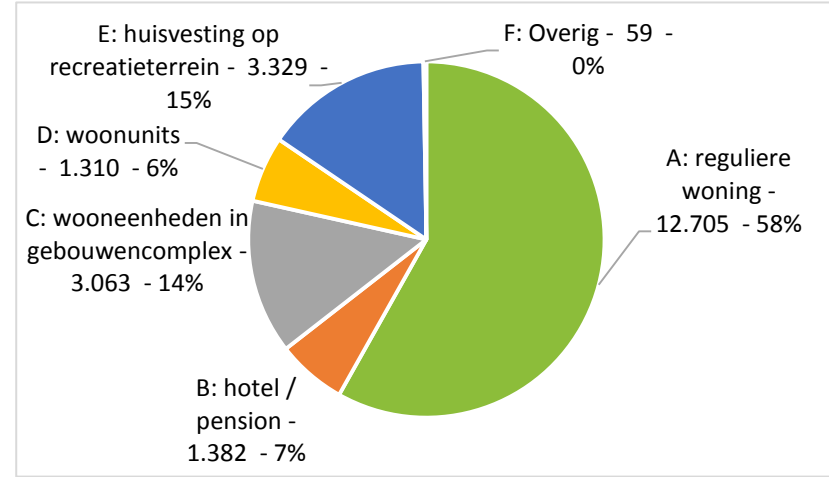


**Verdeling capaciteit per woonvorm per regio**

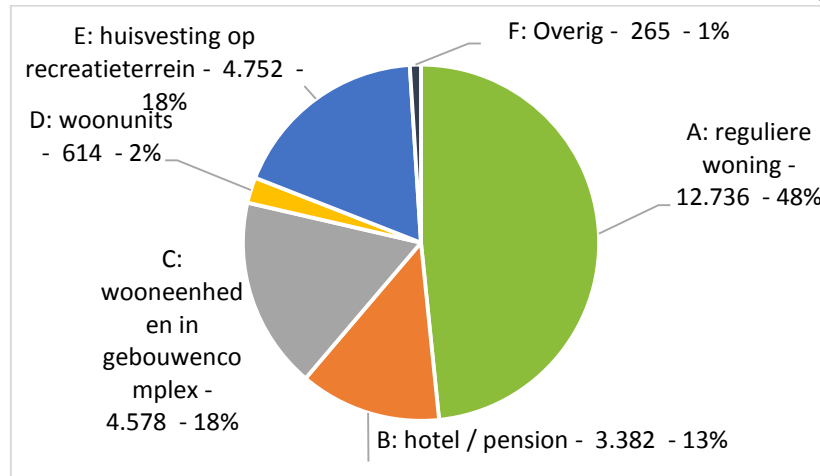
**Noord** Groningen, Friesland, Drenthe



**Oost** Overijssel, Gelderland, Flevoland



**Zuid** Zeeland, Noord-Brabant, Limburg



**West** Noord-Holland, Zuid-Holland, Utrecht

